

AGOV Login Deutsch



Dieses Dokument beschreibt Schritt für Schritt, wie Sie ein neues Konto bei AGOV einrichten können. Es richtet sich an natürliche Personen, die Zugang zur neuen Meldeplattform benötigen und unterstützt Sie beim einmaligen Registrierungsprozess.

Version 1.0

- 1 Navigieren Sie zu [AGOV](#) und klicken Sie "Jetzt registrieren".

The screenshot shows the AGOV.ch website interface. At the top left is the logo 'agov.ch'. On the right side of the header, there are links for 'DE', 'Hilfe', 'Light', and a moon icon. The main content area is divided into two columns. The left column is titled 'Registrierung' and contains the text 'Haben Sie noch kein AGOV-Login?' followed by a button labeled 'Jetzt registrieren!'. Below this is an illustration of a woman with a key. The right column is titled 'Login' and features two buttons: 'AGOV access App' and 'Sicherheitsschlüssel'. Below these is a large QR code. Underneath the QR code is a button with a lock icon and the text 'Melden Sie sich an, indem Sie den QR-Code mit Ihrer AGOV access App scannen'. At the bottom of the login section, there is a link 'Zugriff auf App / Sicherheitsschlüssel verloren?' and a button 'Kontowiederherstellung starten'.

2

Laden Sie die "AGOV access-App" auf Ihr Mobiltelefon herunter und klicken Sie dann auf "Start".

Stattdessen bieten wir Ihnen zwei verschiedene Optionen für den Zugriff auf Ihr AGOV-Login an:



Option 1: AGOV access App installieren

Die AGOV access App ist eine Anwendung, die Face ID oder Touch ID verwendet, um Sie bei Ihrem AGOV-Login anzumelden. Sie können sie vom [Apple App Store](#) oder vom [Google Play Store](#) herunterladen.

Die Systemanforderungen finden Sie [hier](#).



Option 2: Sicherheitsschlüssel verwenden

Ein physischer Sicherheitsschlüssel bietet eine sichere Möglichkeit, sich ohne Telefon anzumelden.

Eine Liste der unterstützten Sicherheitsschlüssel finden Sie [hier](#).

Abbrechen

Start



Version 1.8.2.67-20250219T114356Z-prod

3

Klicken Sie auf das Feld "E-Mailadresse" und geben Sie die E-Mailadresse ein, mit der Sie die HMP nutzen (BENUTZEN SIE GESCHÄFTSEMAIL).

agov.ch

DE ▾ Hilfe Light 🌙



Schritt 1 von 6
E-Mail


Registrieren

E-Mailadresse

Ich bestätige hiermit, dass ich die [Datenschutzerklärung von AGOV](#) gelesen habe

Abbrechen

Weiter



4

Klicken Sie "Ich bestätige hiermit, dass ich die Datenschutzerklärung von AGOV gelesen habe".

Schritt 1 von 6
E-Mail

Registrieren


E-Mailadresse



Ich bestätige hiermit, dass ich die [Datenschutzerklärung von AGOV](#) gelesen habe

Abbrechen

Weiter



5 Klicken Sie auf "Weiter".


Registrieren

E-Mailadresse

Ich bestätige hiermit, dass ich die [Datenschutzerklärung von AGOV](#) gelesen habe

Abbrechen

Weiter



Version 1.8.2.67-20250219T114356Z-prod

6 Sie erhalten eine Nachricht mit einer 6-stelligen Nummer per E-Mail. Geben Sie nun die Nummer ein, die Sie per E-Mail erhalten haben, und klicken Sie auf "Verifizieren".

Registrieren


 [Ändern](#)

Wir haben Ihnen einen Code an die oben angegebene E-Mailadresse gesendet.

Keinen Code erhalten? [Verbleibende Zeit 00:53](#)

Abbrechen

Verifizieren



Version 1.8.2.67-20250219T114356Z-prod

7 Geben Sie bitte Ihre persönlichen Daten ein.

Registrieren Persönliche Angaben

Vorname

Entsprechend den Namen in Ihrem Personalausweis/Reisepass


Nachname

Geburtsdatum

Datumsformat: TT.MM.JJJJ

Geschlecht

Wählen Sie Ihr Geschlecht ▾



8 Sobald Sie alle erforderlichen Informationen eingegeben haben, klicken Sie auf "Weiter".

Geburtsdatum

Datumsformat: TT.MM.JJJJ

Geschlecht

Männlich ▾

Nationalität


Schweiz ▾

Korrespondenzsprache

Deutsch ▾

Abbrechen

Weiter



9

Aktivieren Sie das Kontrollkästchen "AGOV access App".


Schritt 4 von 6
Loginfaktor

Registrieren Faktorselektion

AGOV access App

Sicherheitsschlüssel

Auswahl bestätigen




10 Klicken Sie auf "Auswahl bestätigen".

Registrieren Faktorselektion

 AGOV access App

 Sicherheitsschlüssel

Auswahl bestätigen




Version 1.8.2.67-20250219T114356Z-prod

11 Jetzt sehen Sie einen QR-Code auf Ihrem Bildschirm. Um ihn zu scannen, öffnen Sie die "AGOV access App" auf Ihrem Mobiltelefon.

 Schritt 4 von 6
Loginfaktor


Registrieren AGOV access app



 Scannen Sie den QR-Code mit Ihrer AGOV access App, um sich zu registrieren

WECHSEL ZUR REGISTRIERUNG MIT

→ Sicherheitsschlüssel



12 In der "AGOV access"-App: Tippen Sie auf „Scan QR-Code“.



13 Auf Ihrem Mobiltelefon sollte sich eine Scanner-Ansicht öffnen. Platzieren Sie den QR-Code innerhalb des Rahmens, um ihn zu scannen.



14

Wenn Sie den QR-Code erfolgreich mit Ihrem Mobiltelefon gescannt haben, sollten Sie zum nächsten Schritt weitergeleitet werden, wo Sie überprüfen können, ob Ihr Telefon/Ihre App Ihrem Konto hinzugefügt wurde.

15

Klicken Sie auf "Weiter".

Registrieren Gerätenamen


Dieser Name wird angezeigt, wenn Sie Ihre Sicherheitsschlüssel und Ihre AGOV access App Geräte verwalten. Sie können den Namen in der AGOV access App ändern.

Registrierter Gerätename:
iOS iPhone 15 Pro 20 Feb 2025 11:23:50



Ihre AGOV access App ist persönlich und Sie sollten die einzige Person sein, die Zugriff auf diesen Loginfaktor hat.

Weiter



Version 1.8.2.67-20250219T114356Z-prod

16

Klicken Sie auf "Wiederherstellungscode enthüllen", um den Wiederherstellungscode freizugeben.


Registrieren Wiederherstellungscode

Sollten Sie den Zugriff auf den gerade registrierten Login-Faktor AGOV access app verlieren, hilft Ihnen dieser Wiederherstellungscode, Zugang zu Ihrem AGOV-Login zu erhalten. Bitte bewahren Sie ihn an einem sicheren Ort auf.

DE 79 80000-00000
000000 00.00.2030

Wiederherstellungscode enthüllen

Weiter



Version 1.8.2.67-20250219T114356Z-prod

17

Klicken Sie auf "Als PDF herunterladen", um ein PDF herunterzuladen, das den Wiederherstellungscode enthält.


Registrieren Wiederherstellungscode

Sollten Sie den Zugriff auf den gerade registrierten Login-Faktor AGOV access app verlieren, hilft Ihnen dieser Wiederherstellungscode, Zugang zu Ihrem AGOV-Login zu erhalten. Bitte bewahren Sie ihn an einem sicheren Ort auf.

Gültig bis: 21.02.2030

Als PDF herunterladen

Weiter



Version 1.8.2.67-20250219T114356Z-prod



WICHTIG: Speichern Sie dieses PDF in einer sicheren Umgebung oder drucken Sie es aus und bewahren Sie es an einem sicheren Ort auf. Wenn Sie den Zugang zu Ihrem Konto verlieren sollten, können Sie ihn mit diesem Code wiederherstellen. Nur Sie sollten Zugang zu diesem Code haben. Geben Sie ihn nicht an andere weiter.

18

Klicken Sie auf "Weiter", sobald Sie den Code heruntergeladen haben.

 agov.ch

 DE  Hilfe  Light 




Schritt 5 von 6

Wiederherstellungscodes


Registrieren Wiederherstellungscodes

Sollten Sie den Zugriff auf den gerade registrierten Login-Faktor AGOV access app verlieren, hilft Ihnen dieser Wiederherstellungscodes, Zugang zu Ihrem AGOV-Login zu erhalten. Bitte bewahren Sie ihn an einem sicheren Ort auf.

Gültig bis: 21.02.2030

 Als PDF herunterladen

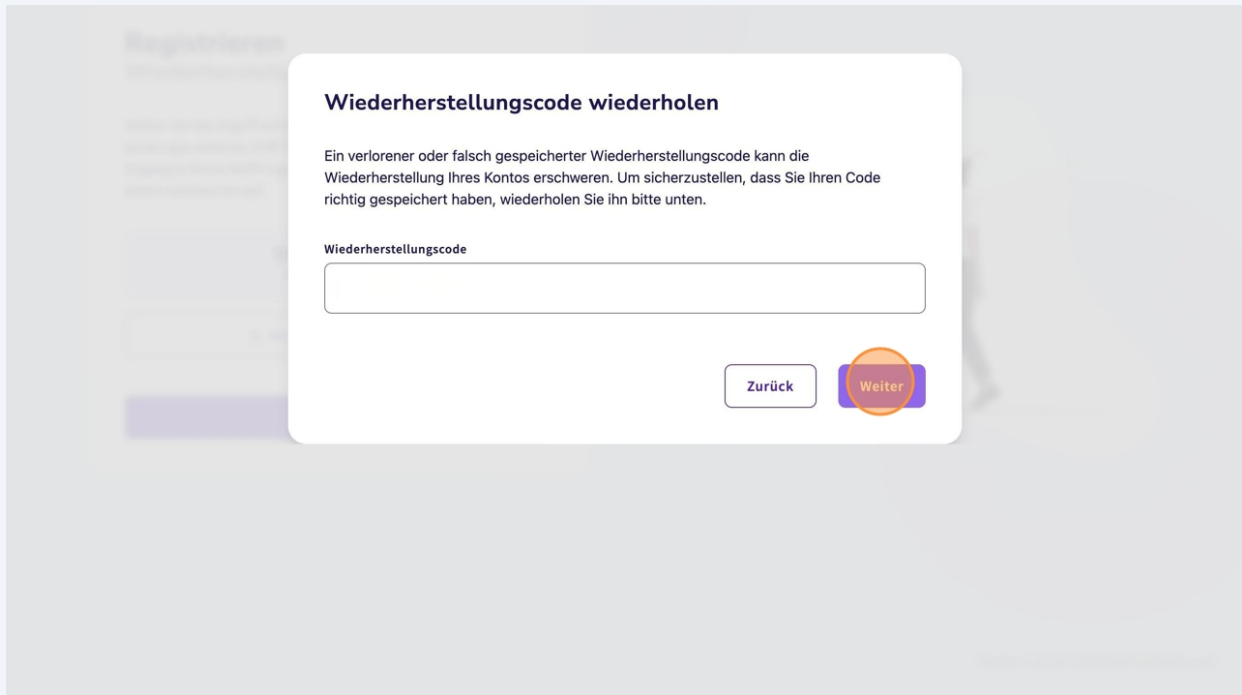
Weiter 



Version 1.8.2.67-20250219T114356Z-prod

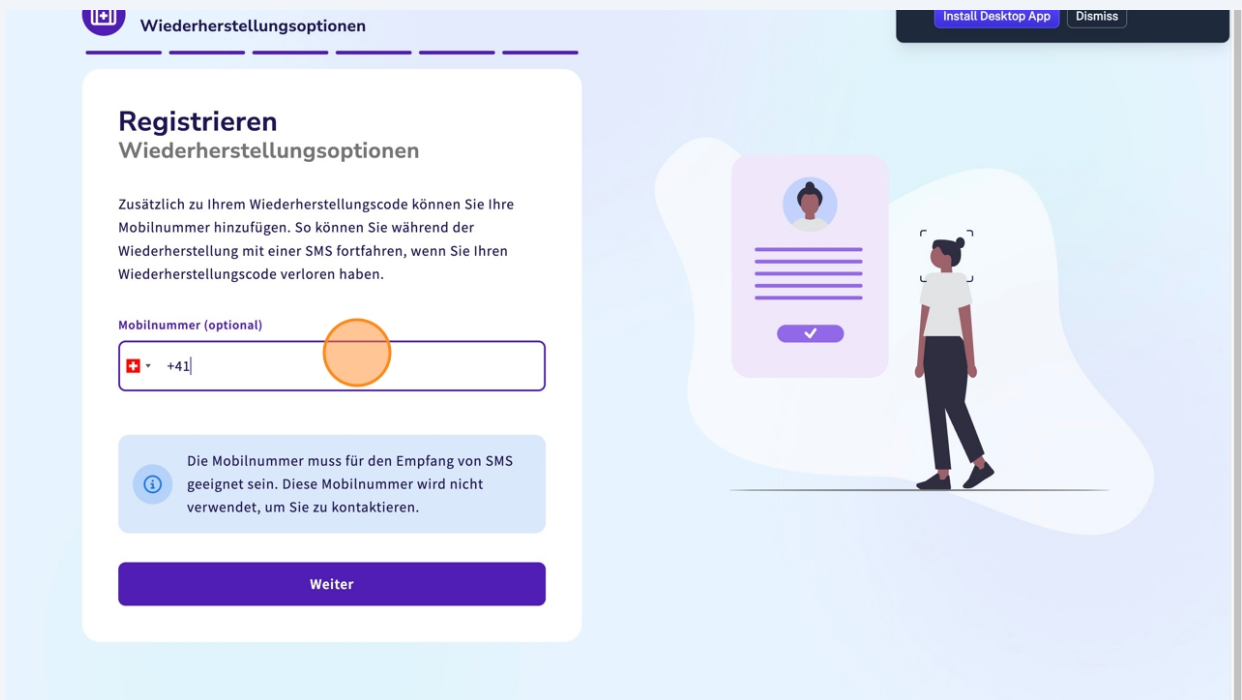
19

Öffnen Sie das Dokument mit dem Wiederherstellungsschlüssel und geben Sie den Code ein. Nachdem Sie den Wiederherstellungsschlüssel eingegeben haben, klicken Sie auf "Weiter".



20

Jetzt können Sie optional Ihre Mobilnummer als zusätzliche Wiederherstellungsoption hinzufügen. Anschliessen klicken Sie auf "Weiter".



21 Bitte wiederholen sie Ihre Mobilnummer und klicken Sie auf "Weiter".

Mobilnummer wiederholen

Eine falsch gespeicherte Mobilnummer kann die Wiederherstellung Ihres Kontos erschweren. Um sicherzustellen, dass Sie Ihre Mobilnummer richtig gespeichert haben, wiederholen Sie sie bitte unten.

Mobilnummer

+41

Zurück Weiter

The image shows a white dialog box with a purple border. At the top, it has the title 'Mobilnummer wiederholen' and a paragraph of text explaining that a wrong number makes account recovery difficult. Below this is a text input field labeled 'Mobilnummer' containing '+41'. An orange circle highlights the input field. At the bottom right, there are two buttons: 'Zurück' (white with purple border) and 'Weiter' (solid purple).

22 Sie haben sich nun erfolgreich registriert. Klicken Sie auf "Weiter zum Login", um zum Login zu gelangen.

Registrieren

Registrierung erfolgreich!

Weiter zum Login

The image shows a registration confirmation screen. On the left, a white card with a purple border contains the title 'Registrieren', a green success message 'Registrierung erfolgreich!' with a checkmark icon, and a purple button labeled 'Weiter zum Login'. An orange circle highlights the button. On the right, there is an illustration of a person standing next to a large purple card representing a user profile with a checkmark at the bottom.



Wenn Sie bereits ein bestehendes „CH-Login“-Konto haben, können Sie es mit AGOV verbinden. Klicken Sie dazu auf „Bestehendes CH-LOGIN Konto verwenden“.

Wenn Sie noch kein CH-Login haben, fahren Sie mit dem nächsten Schritt fort.

23

Klicken Sie auf "Nein, ich habe kein CH-LOGIN".

The screenshot shows the AGOV login interface. At the top left, there is a logo for the Swiss Confederation (Schweizerische Eidgenossenschaft, Confédération suisse, Confederazione Svizzera, Confederaziun svizra) and the text 'eIAM'. At the top right, there is a help icon and a language dropdown menu set to 'DE'. The main content area is titled 'Willkommen' followed by a redacted name. Below this, it says 'Sie nutzen AGOV das Behörden-Login der Schweiz. Wir haben geprüft, ob mit der E-Mail-Adresse Ihres AGOV-Logins ein CH-LOGIN existiert.' A section titled 'Kein CH-LOGIN gefunden mit E-Mail' contains a message: 'Wir haben kein CH-LOGIN mit dieser E-Mail-Adresse gefunden. Wenn Sie ein CH-LOGIN mit einer anderen E-Mail-Adresse verwenden und diese Zugriffsrechte auf Ihr AGOV-Login übertragen möchten, wählen Sie unten «Ja».' Below this, a question asks 'Wie möchten Sie fortfahren? Achtung: Wählen Sie Ihre Antwort sorgfältig aus!' with two radio button options: 'Ja, ich habe ein CH-LOGIN. Ich will die Zugriffsrechte auf mein AGOV-Login übertragen.' and 'Nein, ich habe kein CH-LOGIN.' The second option is circled in orange. A 'Weiter' button is located at the bottom right of the form.

24

Klicken Sie auf "Ich habe den Hinweis gelesen" und dann auf "Weiter".

The screenshot shows the eIAM portal header with the RIF logo and the text 'Schweizerische Eidgenossenschaft', 'Confédération suisse', 'Confederazione Svizzera', and 'Confederaziun svizra'. The user is logged in as 'elAM'. A notification icon and a language dropdown set to 'DE' are visible in the top right.

The main content area displays a confirmation message: **Bestätigung kein CH-LOGIN** (Confirmation no CH-LOGIN). Below the title, it asks 'Sie haben kein CH-LOGIN?' (Do you not have a CH-LOGIN?). A yellow warning box contains the text: 'Klicken Sie „Weiter“ wenn Sie sicher sind, dass Sie kein CH-LOGIN haben. Eine nachträgliche Übertragung Ihrer Zugriffsrechte von einem CH-LOGIN auf Ihr AGOV-Login ist nicht möglich.' (Click 'Weiter' if you are sure you do not have a CH-LOGIN. A subsequent transfer of your access rights from a CH-LOGIN to your AGOV-Login is not possible.). Below this, there is a checked checkbox and the text 'Ich habe den Hinweis verstanden.' (I have read the notice.). At the bottom of the message box are two buttons: 'Zurück' (Back) and 'Weiter' (Next).

An illustration at the bottom right shows a person standing next to a trash bin, with a document icon and a folder icon nearby.

At the bottom of the page, the text 'Bundesamt für Informatik und Telekommunikation BIT' is on the left and 'Rechtliche Grundlagen' (Legal Basis) is on the right.

25

Sie haben sich erfolgreich registriert. Wenn Sie sich vor dem 1. Juli 2025 für AGOV anmelden, so war dies Ihr letzter Schritt.

Wenn Sie ab dem 1. Juli 2025 aus dem Link in der Einladungsmail zur Nutzung der HMP in diesen Anmeldeprozess eingestiegen sind, so können Sie jetzt auf "Zur Anwendung wechseln" klicken.

The screenshot shows the eIAM portal header with the RIF logo and the text 'Schweizerische Eidgenossenschaft', 'Confédération suisse', 'Confederazione Svizzera', and 'Confederaziun svizra'. The user is logged in as 'elAM'. A notification icon and a language dropdown set to 'DE' are visible in the top right.

The main content area displays a confirmation message: **AGOV-Login Nutzung aktiviert** (AGOV-Login usage activated). Below the title, it states 'Ihr AGOV-Login wurde für die Nutzung beim Bund aktiviert.' (Your AGOV-Login has been activated for use at the federal level.).

A section titled 'Login auf Anwendungen' (Login on applications) contains a green checkmark icon and the text: 'Sie können nun Ihr AGOV-Login für Anwendungen des Bundes nutzen.' (You can now use your AGOV-Login for federal applications.).

Below this section, it says 'Sie werden automatisch weitergeleitet in 4s' (You will be automatically redirected in 4s) and a button labeled 'Zur Anwendung wechseln' (Switch to application), which is circled in orange.

An illustration at the bottom right shows a person standing next to a trash bin, with a document icon and a folder icon nearby.

At the bottom of the page, the text 'Bundesamt für Informatik und Telekommunikation BIT' is on the left and 'Rechtliche Grundlagen' (Legal Basis) is on the right.

26

Sie haben sich erfolgreich zum ersten Mal angemeldet.

IES NG

Heilmittelplattform

Vorgänge

Weiteres

Support

Vorgänge

Neu erstellen

Aktive Meldungen & Anträge Speichern unter Filter Details

Vorgangstyp 3
Arzneimittel
Organisation
Status 4
Sortiert nach Letzte Änderung

Zuletzt geändert
Erstellt
Öffentlich
Rechtsgültiger Versand

Typ	Key	Arzneimittelname	Sichtbar für	Eintrittsdatum	Erwarteter Normalzustand	Letzte Änderung	Status	Auffülldatum	Sticht
	HMP-2...	Buprenorphin- 35ug/h, Tra...	FBHM,	Phar...	10.06.2025	24.06.2025	03.06.2025 09:57	Offen	
	HMP-2...	Fentanyl- 100, transdermal...	FBHM,	Phar...	04.06.2025	18.06.2025	03.06.2025 09:56	Offen	
	HMP-2...	Buprenorphin 35ug/h, Tra...	FBHM,	Phar...			03.06.2025 09:48	Offen	
	HMP-1...	Co-Amoxi- 1000 mg, Filmt...	FBHM,	Phar...	21.05.2025	08.08.2025	03.06.2025 09:25	In Analyse	
	HMP-2...	Co-Amoxi- 1000 mg, Filmt...	FBHM,	Phar...	31.05.2025	31.07.2025	03.06.2025 09:25	Offen	
	HMP-2...	Co-Amoxi- 1000 mg, Filmt...	FBHM,	Phar...	03.06.2025	03.06.2025	03.06.2025 09:24	Offen	
	HMP-2...	Co-Amoxi- 1000 Dispersib...	FBHM,	Phar...	03.06.2025	03.06.2025	03.06.2025 09:21	Offen	
	HMP-2...	Voriconazol- 200mg, Lactab	FBHM,	Phar...	02.06.2025	31.07.2025	03.06.2025 08:58	Offen	
	HMP-2...	Nebivolol- 5, Tabletten	FBHM,	Phar...			02.06.2025 15:52	Offen	

HMP Zulassungsinhaber ...

1 von 2 Seiten