

Pflichtlagerantrag erstellen



Diese Anleitung beschreibt die Erstellung eines Pflichtlagerantrags.

Version 1.0

1

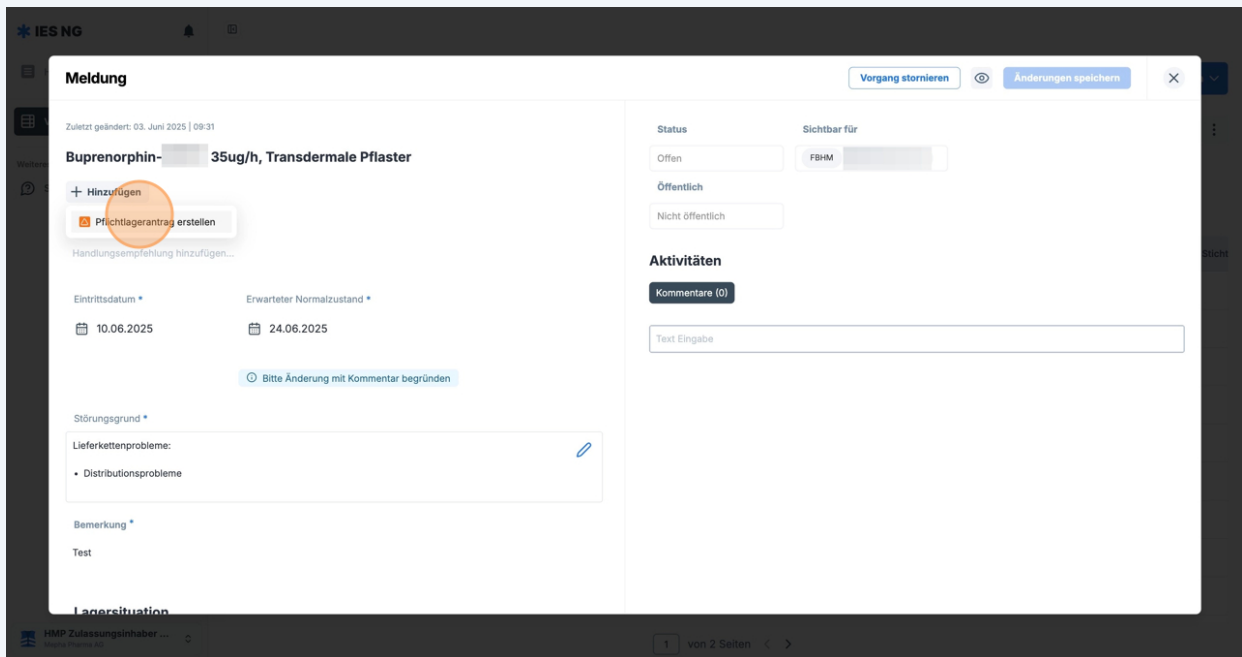
Melden Sie sich als „HMP Zulassungsinhaber/-in Mitarbeiter/-in“ an. Öffnen Sie die Störungsmeldung bzw. den Marktrückzug, bei der bzw. dem ein Pflichtlagerantrag gestellt werden soll, indem Sie in der Übersicht auf den Vorgang klicken.

Typ	Key	Arzneimittelsname	Sichtbar für	Eintrittsdatum	Erwarteter Normalzustand	Letzte Änderung #	Status	Auffülldatum	Stich...
HMP-2...	Buprenorphin-	35ug/h, Tra...	FBHM,	Phar...	10.06.2025	24.06.2025	03.06.2025 09:31	Offen	
HMP-1...	Co-Amoxi-	1000 mg, Filmt...	FBHM,	Phar...	21.05.2025	08.08.2025	03.06.2025 09:25	In Analyse	
HMP-2...	Co-Amoxi-	1000 mg, Filmt...	FBHM,	Phar...	31.05.2025	31.07.2025	03.06.2025 09:25	Offen	
HMP-2...	Co-Amoxi-	1000 mg, Filmt...	FBHM,	Phar...	03.06.2025	03.06.2025	03.06.2025 09:24	Offen	
HMP-2...	Co-Amoxi-	1000 Dispersib...	FBHM,	Phar...	03.06.2025	03.06.2025	03.06.2025 09:21	Offen	
HMP-2...	Voriconazol-	200mg, Lactab	FBHM,	Phar...	02.06.2025	31.07.2025	03.06.2025 08:58	Offen	
HMP-2...	Nebivolol-	5, Tabletten	FBHM,	Phar...			02.06.2025 15:52	Offen	
HMP-2...	Buprenorphin-	35ug/h, Tra...	FBHM,	Phar...	04.06.2025	18.06.2025	02.06.2025 15:36	Offen	
HMP-2...	Buprenorphin-	52.5 ug/h, ...	FBHM,	Phar...			02.06.2025 13:27	Offen	

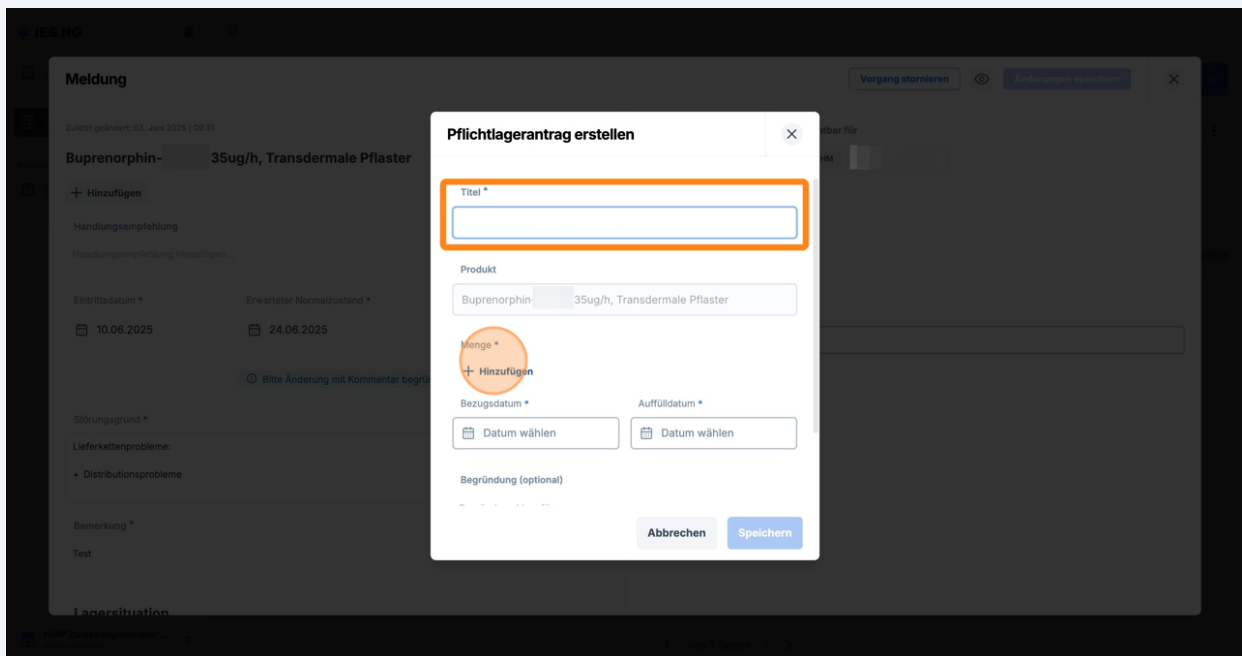


Hinweis: Ein Pflichtlagerantrag kann nur in Zusammenhang mit einer bereits erfassten Versorgungsstörung (Störungsmeldung oder Marktrückzug erfasst werden) und wird jeweils als ein der Versorgungsstörung untergeordneter Vorgang erfasst.

2 Klicken Sie auf "+ Hinzufügen" und dann auf "Pflichtlagerantrag erstellen".



3 Schreiben Sie einen Titel und klicken Sie auf "+ Hinzufügen".





Hinweis: Bitte verwenden Sie für den Pflichtlagertitel folgende Namenskonvention:

Gesuch um Pflichtlagerfreigabe für Produkt <Produktname>
(Beispiel: Gesuch um Pflichtlagerfreigabe für Produkt Aspirin)

4

Geben Sie die Anzahl Packungen ein, die Sie aus dem Pflichtlager beantragen möchten.

Sie können Ihren Antrag sowohl mit Bezug auf die Gesamtmenge an Wirkstoff stellen, als auch spezifisch eine Anzahl Packungen je Packungsgröße beantragen. Wenn Sie einen Antrag in Anzahl Packungen stellen, so werden die totalen Mengen ebenfalls für Sie berechnet.

GTIN	Produktname, Packungsgröße
7680658090078	BUPRENORPHIN TTS 35 mcg/h Btl 4 Stk
7680658090085	BUPRENORPHIN I TTS 35 mcg/h Btl 8 Stk

Total kg Wirkstoff

Total Stückzahl

Total Litervolumen

Antrag

Packung(en)

Packung(en)

kgW

Stück

l

Abbrechen Speichern

5 Nach dem Eintragen der Daten klicken Sie auf "Speichern".

Pflichtlagerantragsmenge bearbeiten

GTIN	Produktname, Packungsgröße	Antrag
7680658090078	BUPRENORPHIN TTS 35 mcg/h Btl 4 Stk	4'000 Packung(en)
7680658090085	BUPRENORPHIN TTS 35 mcg/h Btl 8 Stk	3000 Packung(en)

Total kg Wirkstoff 0.8 kgW
Total Stückzahl 40'000 Stück
Total Litervolumen l

Abbrechen **Speichern**

6 Wählen Sie noch das gewünschte Bezugs- und Auffülldatum aus und klicken Sie auf "Speichern".

Das Datum gibt an, ab wann das Pflichtlager genutzt werden soll.

Pflichtlagerantrag erstellen

Titel *
Buprenorphin Störungsmeldung

Produkt
Buprenorphin- 35ug/h, Transdermale Pflaster

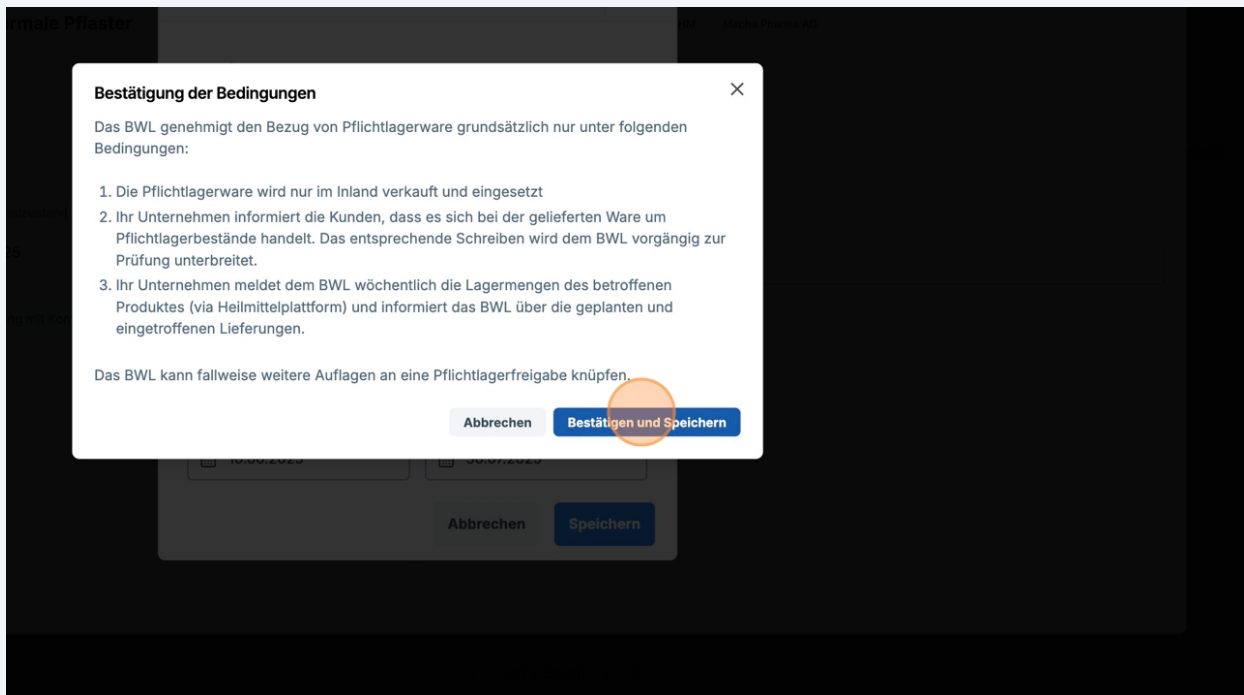
Menge *
Total kg Wirkstoff 0.8 kgW
Total Stückzahl 40'000 Stück

Bezugsdatum * 10.06.2025
Auffülldatum * 30.07.2025

Abbrechen **Speichern**

7

Bitte bestätigen Sie die Konditionen, indem Sie auf "Bestätigen und Speichern" klicken.



8

Anschliessen können Sie die Versorgungsstörung schliessen.

